


ERAKUTSITAKO MATERIALAK IKUS- LAGUNTZAK DIRA  
JARDUERAK GARATZEKO ETA ERABILTZEKO.





MOZTU ETA TXARTELAK BEZALA ERABILI AHAL DUZUE EAN-A  
DUTEN PERTSONEI ZENTRATZEKO ETA ANTOLATZEKO.

LOS MATERIALES PRESENTADOS SON APOYOS VISUALES PARA  
UTILIZAR A LA HORA DE DESARROLLAR LAS ACTIVIDADES.

PODÉIS RECORTARLOS Y USARLOS A MODO DE TARJETAS  
PARA ORGANIZAR Y CENTRAR A LA PERSONA CON TEA.



**BEHARREZKO MATERIALA**  
**MATERIAL NECESARIO**

				
<b>ARRAUTZA-ONTZI</b> <b>HUEVERA</b>	<b>KOLORE PAPERAK</b> <b>PAPELES DE</b> <b>COLORES</b>	<b>PINTURAK</b> <b>PINTURAS</b>	<b>PINTZELA</b> <b>PINCEL</b>	<b>BI MAKILA FINA</b> <b>2 PALOS FINOS</b>

**ATALAK**  
**PASOS**

<p><b>1</b></p> 	<p><b>2</b></p> 	<p><b>3</b></p> 
<p><b>4 KOLORE PAPER DESBERDINETAN 4 KARRATU MARRAZTU</b> <b>DIBUJAR 4 CUADRADO EN 4 FOLIOS DE COLORES DISTINTOS</b></p>	<p><b>KARRATUAK MOZTU</b> <b>CORTAR LOS CUADRADOS</b></p>	<p><b>ARRAUTZA-ONTZI MARGOTU</b> <b>PINTAR HUEVERA</b></p>
<p><b>4</b></p> 	<p><b>5</b></p> 	
<p><b>BI KARRATUEKIN ZOTZ BAKOITZA JARRI</b> <b>COLOCAR CADA PALILLO CON DOS CUADRADOS</b></p>	<p><b>ARRAUTZA-ONTZIAN ZOTZAK JARRI</b> <b>COLOCAR LOS PALILLO EN LA HUEVERA</b></p>	