



LIMOIZKO BIZKOTXOA

BIZCOCHO DE LIMÓN



<p>SUKALDATU COCINAR</p>	
--	---

NOLA HASI?
¿CÓMO EMPEZAMOS?

<p>ERREZETA BAT PENTSATU PENSAMOS QUÉ RECETA HACER</p>	
<p>EROSKETAREN ZERRENDA BURUTU ESCRIBIMOS LA LISTA DE LA COMPRA</p>	
<p>BEHARKO DUGUNA EROSI COMPRAMOS LO NECESARIO</p>	
<p>SUKALDATZEN HASI! ¡EMPEZAMOS A COCINAR!</p>	

EROSKETAREN ZERRENDA

LISTA DE LA COMPRA



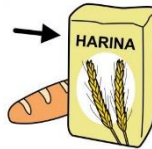
✓ **ARRAUTZAK**
HUEVOS




✓ **AZUKREA**
AZÚCAR



✓ **IRINA**
HARINA



✓ **LIMOIA**
LIMÓN



✓ **LEGAMIA**
LEVADURA



✓ **OLIOA**
ACEITE




✓ **YOGURTA**
YOGURT



✓ **GURINA**
MANTEQUILLA




**NOLA EGON BEHAR NAIZ SUPERMERCATUAN?
¿CÓMO TENGO QUE ESTAR EN EL
SUPERMERCADO?**




**JENDE ASKO SUPERMERCATUAREN BARRUAN EGOTEN BADA, KANPOAN
ITXARON BEHARKO DUGU**
TENDREMOS QUE ESPERAR FUERA DEL SUPERMERCADO SI DENTRO HAY
MUCHA GENTE




BESTE PERTSONEKIN GUTXIENEZ METRO BATEKO DISTANTZIA MANTENDU
MANTENER AL MENOS UN METRO DE DISTANCIA CON LAS DEMÁS PERSONAS




ESKULARRUAK JARRI BEHAR IZANGO DITUT
ME TENDRÉ QUE PONER LOS GANTES



EROSIKO DITUGUN GAUZAK SOILIK IKUTUKO DITUGU
SÓLO TOCAREMOS LAS COSAS QUE VAYAMOS A COMPRAR



**ORDAINTZERAKO ORDUAN, KUTXETAN ILARA LUZEA EGON EZ GERO,
NIRE TXANDA ITXARON BEHARKO DUT**
SI HAY MUCHA COLA EN LAS CAJAS, TENDRÉ QUE ESPERAR
MI TURNO PARA PAGAR



LIMOIZKO BIZKOTXOAREN ERREZETA
RECETA DE BIZCOCHO DE LIMÓN



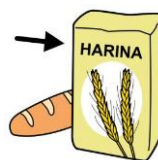
OSAGAIAK
INGREDIENTES



3 ARRAUTZAK
3 HUEVOS



YOGURT BAT
1 YOGURT



3 YOGURT POTE IRINAZ
BETE
3 MEDIDAS DE YOGURT
DE HARINA



2 YOGURT POTE
AZUKREAZ BETE
2 MEDIDAS DE YOGURT
DE AZUCAR



1 YOGURT POTE OLIOAZ
BETE
1 MEDIDA DE YOGURT DE
ACEITE



LEGAMIA
1 SOBRE DE LEVADURA


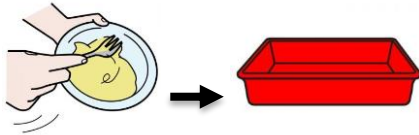



LIMOI BAT
1 LIMÓN



GURINA
MANTEQUILLA

JARRAITU BEHARREKO PAUSUAK PASOS A SEGUIR	
<p>3 ARRAUTZAK IRABIATU BATIMOS LOS TRES HUEVOS</p>	
<p>YOGURTA BOLEAN BOTA ECHAMOS EL YOGURT EN EL BOL</p>	
<p>IRINA ETA AZUKREAREN KANTITATEAK BOTA ECHAMOS LAS MEDIDAS DE HARINA Y AZUCAR</p>	
<p>OLIOAREN KANTITATEA BOTA ECHAMOS LA CANTIDAD DE ACEITE</p>	
<p>LEGAMIA BOTA ECHAMOS LA LEVADURA</p>	
<p>DANA PRIMERAN NAHAZTU MEZCLAMOS TODO MUY BIEN</p>	
<p>LIMOIA BIRRINDU RALLAMOS EL LIMÓN</p>	

<p>ESKUAK ERABILI ONTZIAREN BARRUAN GURINA SAKABANATZEKO UTILIZA LAS MANOS PARA ESPARCIR MANTEQUILLA DENTRO DEL RECIPIENTE</p>	
<p>NAHAZKETA ONTZI BATERA BOTA COLOCAR LA MEZCLA EN UN RECIPIENTE</p>	
<p>LABEAN 180º etara. 40 MINUTUZ EN EL HORNO A 180º 40 MINUTOS</p>	



ERREZETA LIBURU BAT EGITEKO FITXAK
FICHAS PARA LA CREACIÓN DE UN LIBRO DE
RECETAS

2 EREDU - 2 MODELOS

ERREZETAREN IZENA

NOMBRE DE LA RECETA _____

ARGAZKIA EDO MARRAZKIA
FOTO O DIBUJO

OSAGAIAK - INGREDIENTES	TRESNAK - UTENSILIOS

PRESTAKUNTZA – ELABORACIÓN

- ✓ _____
- ✓ _____
- ✓ _____
- ✓ _____
- ✓ _____
- ✓ _____
- ✓ _____
- ✓ _____

GUSTATU ZAIT? - ¿ME HA GUSTADO?



ERREZETAREN IZENA

NOMBRE DE LA RECETA _____

ARGAZKIA EDO MARRAZKIA
FOTO O DIBUJO

OSAGAIAK - INGREDIENTES

TRESNAK - UTENSILIOS

GUSTATU ZAIT? - ¿ME HA GUSTADO?



OHARRA: 2. EREDURENTZAKO PIKTOGRAMAK DIRA. MARGOTU ETA FITXAN ITSASTEKO AUKERA DAGO.

NOTA: PICTOGRAMAS PARA REALIZAR EL 2º MODELO. HAY OPORTUNIDAD DE PINTARLOS Y PEGARLOS EN LA FICHA.

