

FICHAS DE LECTURA

LIBRO: LA CALLE 25



HABILIDADES QUE SE DESARROLLAN:


- Académicas funcionales
- Autodirección
- Comunicación
- Ocio y tiempo libre

FICHA 1

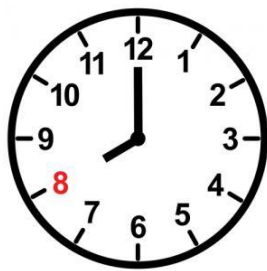
LA CALLE 25
CAPÍTULO 6: JAVIER CONOCE A MATEO



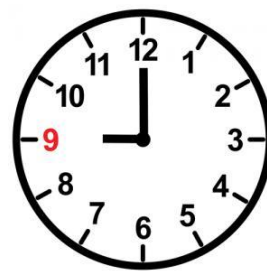
1. ¿A qué hora cogía Javier el autobús para ir a trabajar?



07:00



08:00



09:00



2. ¿A quién se encontraba Javier siempre trabajando?



Al enfermero



Al barrendero



Al panadero



3. Javier no pudo ir al trabajo durante...

2 días
Dos días

4 días
Cuatro días


5 días
Cinco días



4. ¿Por qué no pudo Javier ir al trabajo?



- Tenía gripe



- Estaba en un crucero



- Fue a visitar a su tío Abel



5. Cuándo Javier volvió al trabajo, ¿quién le estaba esperando?



Su tío Abel



El panadero



El barrendero



6. ¿Cuál es el nombre del barrendero?

Daniel

Sergio

Mateo



7. ¿Cuánto tiempo llevaba Mateo trabajando en



la calle 25?

2 años

Dos años

9 años

Nueve años

20 años

Veinte años



8. ¿Le gustaba a Mateo trabajar en la calle 25?

SI

NO



9. Javier le contó a Mateo lo triste que estaba...



- Sin sus amigos




- Sin su gato




- Sin sus padres



10. ¿Dónde llevará Mateo a Javier el sábado?



- A pescar



- A pasear por la calle y a conocer



a los amigos de Mateo



- A montar a caballo



11. ¿Qué te gusta hacer a ti los sábados?

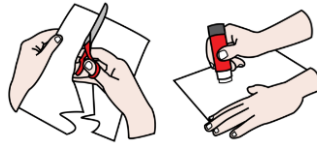


Dibújalo o escríbelo


A large, empty rectangular box with a black border, intended for the student to draw or write their answer.

FICHA 2

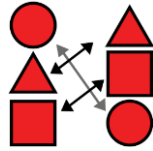
ACTIVIDAD 1



Recorta y pega en el
carro del barrendero sus
herramientas



ACTIVIDAD 2



Une cada escoba con su carro










ACTIVIDAD 3



Pinta de rojo las hojas grandes



Pinta de azul las hojas pequeñas




ACTIVIDAD 4




¿Cuántas hojas hay en cada cuadro?

Rodea la respuesta correcta




6

2




3

5



7

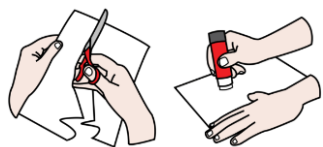
5



4

2

ACTIVIDAD 5



Recorta y pega en cada saco la basura
Si son restos de comida en el saco marrón
Si son plásticos en el saco amarillo
Si es papel en el saco azul

