

FICHAS DE LECTURA

LIBRO: LA CALLE 25



HABILIDADES QUE SE DESARROLLAN:

- Académicas funcionales
- Autodirección
- Comunicación
- Ocio y tiempo libre

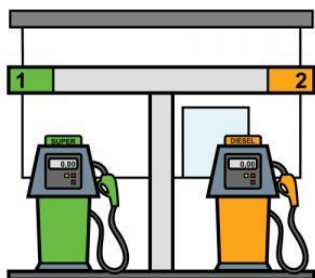
FICHA 1

LA CALLE 25

CAPITULO 4: LA CALLE 25



1. La calle 25 terminaba en una...



Gasolinera



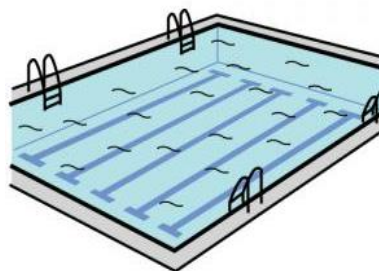
Rotonda



Panadería



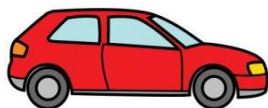
Fuente



Piscina



2. ¿Qué es una rotonda?



Una plaza dónde los coches dan la vuelta




Una plaza dónde juegan los niños



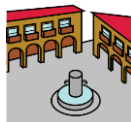
3. Los edificios de la calle 25 eran...



Bajísimos




Altísimos



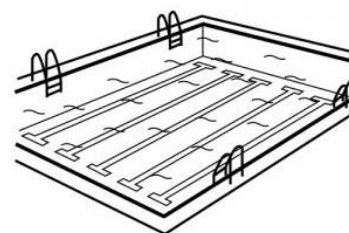
4. ¿Qué tienen las plazoletas de la calle 25?




Juegos para niños



Bancos



Piscinas



5. ¿Hay muchas tiendas en la calle 25?

SI

NO



Escribe el nombre de una tienda de la calle 25:



6. ¿Hay paradas de autobús en la calle 25?

SI

NO



7. ¿Qué hicieron Javier y sus padres cuando llegaron



a la casa nueva?



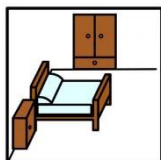
Ver la televisión



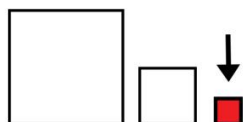
Merendar



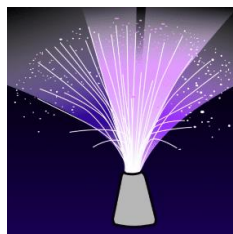
Se fue cada uno a su habitación



8. La habitación de Javier era...



Pequeña



Luminosa



Azul



9. ¿Javier podía ver toda la calle desde su ventana?

SI

NO



Dibuja lo que ves desde tu ventana


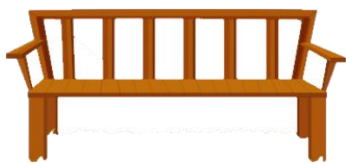
A large, empty rectangular box with a black border, intended for the user to draw what they see from their window.

FICHA 2

ACTIVIDAD 1




Recorta los dibujos y
pégalos en la plaza



ACTIVIDAD 2



Recorta los coches y pégalos en la rotonda




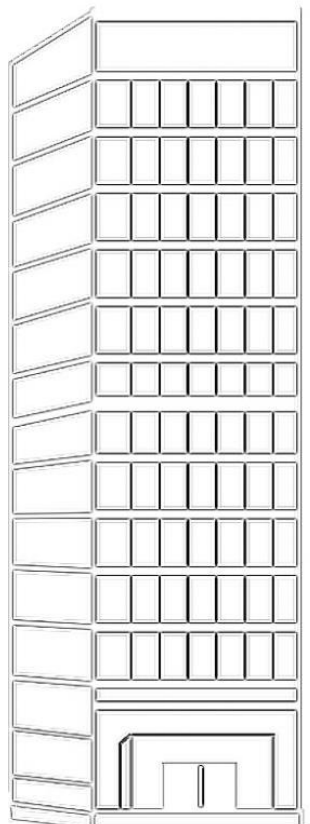
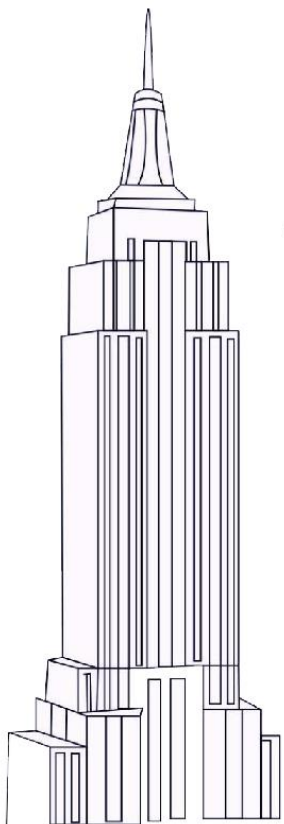
ACTIVIDAD 3



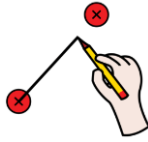
Pinta de rojo los edificios altos






Pinta de verde los edificios bajos



ACTIVIDAD 4





Une con flechas los autobuses que sean iguales

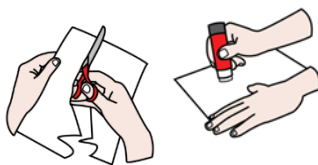


ACTIVIDAD 5

Coloca en la parada el autobús que sea del mismo color



ACTIVIDAD 6



Recorta los muebles y
pégalos en la habitación

