



ESKINO

11



INDICE

1

Presentación

2

Indice

4

Mi experiencia en
la granja



5

Carnavales



6

Sonic: la película
sin spoiler



7

Votar



8

Papas rellenas



9

Entrevista de Eneko
a María





Taller de reciclaje

11



Mural de reciclaje

12



De Granada a
Sevilla

13




Sabías qué

14



Bricomanía

15



¿Qué es para mí el
COVID-19?

16



Mi experiencia en la granja

Aula 3 Deusto

Me ha parecido super buena idea ir a la granja escuela porque he ayudado a los animales, les he dado de comer y les he cepillado el pelo.

Había conejos, caballos, gallinas, un pavo real, cerdos, vacas, ovejas y burros.

He hecho un monton de actividades: montar a caballo, trabajar en la cuadra, plantar lechugas en la huerta, sacar de las mazorcas el maiz, hacer magdalenas caseras y también ir al monte para ver los pajaros y las huellas de jabalies. También había piñas que estaban mordidas por las ardillas.

He conocido a chicas y chicos de otro cole. Me he divertido jugando a baloncesto y bailando en la discoteca.

¡Me gustaria repetir!

DAYANA





Carnavales

Aula TVA

Somos Julen y Javi y os vamos a comentar los carnavales que se celebraron el 21 de febrero en el colegio Aldamiz.

Nos disfrazamos de dos temas;

- 1.- Sobre el circo: (de payaso, director de circo) y
- 2.- De libre (director de orquesta, cobrador del frac, leopardo y pokemón Eevee.

En Leioa se celebraron los carnavales así:

- * 22 DE FEBRERO: hay un concurso de disfraces familiar y fiesta de disfraces.
- * EL 25 DE FEBRERO MARTES es carnaval infantil. Ese día hay animación musical todo el día y concurso de disfraces infantil.

En Portugalete se celebraron los carnavales el viernes 21, con un carnaval infantil.

- * El sábado 22 fue el desfile de las carrozas.
- * Y se terminaron el miércoles 26 con el entierro de la sardina.

JULEN y JAVI





Sonic: la película sin spoiler

Aula 2 Txurdinaga

Este sábado fui al cine Golem alhóndiga que está en Bilbao y vi Sonic: la película. Antes de entrar compré palomitas y chuches.


La película trata de un personaje de videojuegos, es una película de acción. El protagonista tiene que mantener su velocidad en secreto e intentar impedir que el malvado Dr Robotnik domine el mundo, es muy divertida y os recomiendo verla.

Fin



Spoiler:

Es un palabra inglesa que en castellano suele emplearse para nombrar al texto que comenta lo que sucede al final de una película, libro...



Votar

Aula A Ortuella

En mi gela todos tienen dieciocho años y pueden votar, a mi no me dejan porque aun tengo trece años pero en la gela voto como los demás.

Y que es votar? pues elegir a las personas que nos van a gobernar y por que lo sé, pues porque mis andereños me lo han explicado y porque lo veo en la tele. Hemos trabajado mucho para hacer el póster, las papeletas, los sobres, y una caja que es la urna donde se pone el sobre con el voto. Todo es material reciclado que hemos encontrado en Ortuella.

Los políticos son las personas que nos hablan y quieren convencer con sus ideas para que les votemos y tener poder y están en un grupo que se llama partido político.

Hay muchos, el PSOE, el PP el PNV, Ciudadanos, EH Bildu, Vox y un montón más. Pueden gustarte porque son majos o por el color, a mi me gusta el verde.

Cuando hay elecciones es cuando hay que votar a los políticos y a sus partidos. Para votar tienes que tener el carnet dni que yo no tengo y me voy a sacar el año que viene. Y tienes que ir a una escuela que allí está la urna para echar el sobre, luego cuentan todos los sobres y gana el que más tiene y ya está es el gobierno para cuatro años.



OPCBI

¿CÓMO VOTAR?
NOLA BOTATU?

1	PREPARAR EL DOCUMENTO ENI NAN DOKUMENTUA PRESTATU	
2	IR AL COLEGIO ELEKTORAL HAUTESLERRIA JOAN	
3	BUSCAR TU MESA ZURE MAHAI BILATU	
4	BUSCAR LA PAPELETA TXARTELA ZUKERATU	
5	METER LA PAPELETA EN EL SOBRE TXARTELA DUTUNGAN BARTU	
7	ENTREGAR EL DOCUMENTO ENI NAN DOKUMENTUA EMAN	
8	VOTAR BOTATU	



Papas rellenas

Aula C Ortuella

Ingredientes (para 10-12 raciones aproximadamente)

- * Aceite vegetal para freír
- * 1kg papas medianas
- * $\frac{1}{4}$ de cucharadita de sal
- * Relleno de pollo (también puede ser carne molida o queso):
- * 3 cucharada de aceite de oliva
- * 1 taza de tomate picado
- * $\frac{1}{3}$ taza de cebolla picada
- * 1 diente de ajo picado
- * $\frac{1}{2}$ cucharadita de orégano
- * $\frac{1}{2}$ cucharadita de perejil
- * $\frac{1}{4}$ de cucharadita de sal
- * $\frac{1}{4}$ cucharadita de pimienta molida
- * $\frac{1}{2}$ kilo de pechugas cocidas y desmechadas

Cobertura:

- * 2 huevos
- * 3 cucharadas de harina
- * Una pizca de sal



Preparación

- 1.- Pelar las papas y cortarlas en trozos, póngalas en una olla mediana y cubrir con agua y agregar un $\frac{1}{4}$ de cucharadita de sal.
- 2.- Lleve las papas a hervir a fuego medio-alto, y luego baje el fuego a medio y cocine hasta que las papas estén blandas unos 20 minutos.
- 3.- Escurrir las papas y machacarlas como para puré con un tenedor o machacador y reservar.
- 4.- Preparar el relleno, en una sartén grande, caliente 3 cucharada de aceite de oliva a fuego medio y agregue la cebolla, el tomate, el ajo, el orégano, el perejil, la pimienta y la sal. Cocine por 5 minutos o hasta que la cebolla esté transparente, añadir el pollo y cocine revolviendo ocasionalmente unos 10 – 15 minutos. Deje enfriar.
- 5.- Para hacer la cobertura: En un tazón mezcle todos los ingredientes y batir hasta que la mezcla quede suave y reservar.
- 6.- Divida el puré de papa en 10 porciones de igual tamaño, aproximadamente $\frac{1}{3}$ de taza cada uno, darle forma de bola y con los dedos haz un orificio y coloque $1 \frac{1}{2}$ cucharadas de relleno en el orificio.
- 7.- Tapa el orificio con un poco más de puré, para encerrar el relleno por completo. Repite el procedimiento con el resto de las bolitas.
- 8.- Llene una olla grande y pesada con aceite vegetal y caliente a fuego medio-alto a 360° F.
- 9.- Sumerja las papas rellenas en la cobertura y colóquelas con cuidado en el aceite caliente y freír durante unos 4 minutos o hasta que esté doradas. Retire las papas del aceite y escurrir en un plato con papel de cocina. Pasar a un plato y servir con ensalada o solas.



Entrevista de Eneko a María

Aula TVA Deusto

Soy Eneko, el encargado de las entrevistas de la revista Eskino. Estamos con María, la voy a entrevistar por sus viajes por el mundo.

¿Te gusta viajar?

Es una buena pregunta, porque me gusta conocer culturas diferentes. Cuando viajas, y conoces diferentes personas, culturas, aprendes algo nuevo y poco a poco con todo lo que vas aprendiendo de un sitio a otro te puedes ir desarrollando como persona

¿Como empezaste a viajar?

Empece a viajar de muy jovencita. En cuanto tuve la oportunidad de trabajar, cuando era adolescente, siempre ahorraba el dinero que conseguía trabajando para poderme organizar viajes, ya sea de fin de semana, un puente, una semana, lo que fuera. Pero casi siempre trabajaba para ahorrar dinero para viajar.

¿Por qué sitios has viajado?

En un principio cuando empecé a viajar, tenía 16 años. Empecé a viajar por España, conociendo otras comunidades, otras provincia. Luego, según me iba haciendo más mayor y tuve oportunidad de contar con más dinero empecé a viajar por Europa.

¿Qué sitios son los que más te han gustado?

He viajado por casi todo el mundo, viajado por los diferentes continentes, lo que más me ha gustado es ir a conocer países que culturalmente sean muy diferentes a donde yo vivo, o que sea muy diferente la comida a lo que yo estoy acostumbrada a comer o países con paisajes sean totalmente diferentes a los que yo estoy acostumbrada. Por eso, a lo largo de los años, he estado por diferentes países de américa central, latina, en estados unidos, Asia, Europa, África. De todos estos viajes siempre me quedo con algo que me ha gustado. Por ejemplo, me sorprendió mucho china, sería un país a donde volvería porque su cultura es totalmente diferente a la occidental y es algo que me llama mucho la atención. Asicomo la comida.

Otro país que me ha gustado ha sido Perú por su gastronomía, por la gente y por la belleza natural que tiene. Quizás ha sido el país que más me ha calado porque fue a trabajar en un distrito de la capital Lima, las condiciones de vida no eran nada buena, trabajé con niños en situación de desprotección. Fue un viaje muy interesante. A parte de trabajar en el Colegio estuve viajando, conociendo el país e hice un trekking, hice un 5000. Estuve 6 días andando por el monte, en pleno invierno con nieve. La sensación nunca se me va a olvidar. La sensación de coronar la cumbre fue increíble.

Todos los viajes tienen algo bueno, depende de lo que quieras buscar.

¿De china qué te gusto?

Me gusto mucho lo diferente que era a occidente, lo diferente los paisajes, culturas y tradiciones, los mercados de china, lo que allí se vendían. Fuí a pueblos remotos, los arrozales al amanecer, hacer descenso por ríos rodeados por montañas cársticas. Si has visto Dragoi bola, las montañas redonditas, en China hay una zona que son así. Cuando estuve viajando por el río me sentía como si estuviera en la serie de Dragoi bola porque el paisaje era igual.

La gente de allí era muy servicial y si te veían que eran extranjero, la gente intentaba ayudar. Fuí con dos chicos y los dos tenían barba. La gente les miraba porque los chinos no tenían una barba tan poblada. También yo tenía el pelo rapado por un lado y por otro largo a dos colores y la gente me pedía fotografías. La gente cuando se reía se tapaba la boca. Era muy curioso.

¿Cuáles son tus próximos viajes para hacer?

Me gustaría hacer una ruta por África, conociendo diferentes países: Kenia, Etiopía... Me gustaría hacer una ruta de los parques naturales. Como si fuera un safari. Vas dormiendo a la intemperie, en tienda de campaña.

¿Por qué Kenia?

Porque allí están los parques naturales. Para poder ir a ver elefantes, rinocerontes en estado natural. Cuando he estado en África he estado en el norte y la cultura es diferente.

¿Has tenido que vacunarte para ir algún sitio?

Cuando fue a Perú como iba a estar en zona de selva y situaciones complicadas, me tuve que vacunar de meningitis, hepatitis A, fiebre tifoidea, fiebre amarilla... un montón de vacunas.

¿Tienes algún truco para hacer los viajes?

Normalmente como los viajes los organizo yo, suelo dedicar bastante tiempo. Unos de los trucos es leer mucho por internet en blog de viajeros, y una vez que tienes el país de destino, empezar a mirar vuelos y comprar el vuelo siempre en martes que es el día más barato.

Por último, ¿qué consejo darías a alguien que quiere viajar a sitios remotos?

Hay que perder el miedo a viajar, pero sabiendo lo que estas haciendo. Tienes que ser precavido allá donde vayas. y disfrutar del viaje que vas a hacer

Muchas gracias por esta entrevista y que sigas viajando.



<http://ow.ly/BOIG50z23I7>



Taller de reciclaje

Aula TVA Deusto

El viernes 28 hicimos el taller de reciclaje en el colegio Aldamiz con los de ortuella.

La monitora Ana nos explicó los distintos contenedores:

- * Azul que cartón papel
- * Amarillo plástico
- * Verde botellas de vidrio
- * Marrón orgánico vegetal lechuga fruta
- * Naranja aceite

IKER: El taller de reciclaje me ha parecido muy bien. Me ha gustado, porque me mola los juegos que se hicieron.

EKAITZ: A mi también me gustó por lo mismo que dice Iker.

IKER y EKAITZ





Mural de reciclaje

Aula 2 Deusto

En el aula 2 Deusto decidimos hacer una investigación acerca del plástico que consumimos a diario en el colegio.

Para registrarlo decidimos colocar un mural en las corcheras del aula con la fecha inicial del proyecto e ir colocando en dicho espacio los diferentes envoltorios o desechos de plástico que generamos en el aula.

Para nuestra sorpresa el mural estaba lleno en apenas dos semanas.

Debemos concienciarnos de la importancia de reducir el consumo de plástico diario porque es labor de todos y todas cuidar nuestro entorno.

Te retamos desde el aula 2 Deusto a que realices este mismo experimento, serás consciente de la cantidad de plástico diario que consumimos,:

¿Aceptas el reto?





De Granada a Sevilla

Aula TVA Deusto

El 5 de marzo estuve viendo el partido del Granada - Athletic en casa con mi familia.

El Granada marcó 2 goles que le llevaban a la final. Pero no pasó porque el Athletic metió 1 gol.

4 minutos le dieron prórroga y al final se ha conseguido ir a Sevilla a jugar la final contra la Real.

Yo creo que podría ganar el Athletic y que habrá prórroga.

JAVI





Sabías qué...

Aula TVA Deusto

- * En el parque natural de Aralar (Navarra) aún se pueden encontrar los restos de pobladores que vivieron en la región durante el Neolítico.
- * En el año 2016, Becerril de Campos (Palencia) fue el pueblo más bonito de España, yo suelo ir allí en verano.
- * En el Jardín Encantado de Marina D'or hay hasta 200.000 flores de 52 especies diferentes.
- * El primer videojuego fue un juego de tenis llamado Pong.
- * Muchos turistas van a Ecuador para visitar las Islas Galápagos.
- * El Aconcagua es el pico más alto de la cordillera de los Andes, se encuentra en Argentina.
- * La universidad de Malta es la más antigua del mundo, fundada en 1592.
- * Houston es la ciudad más poblada de Texas y sede del centro de control de la NASA.
- * El monte Uluru o Ayers Rock es un lugar sagrado para los aborígenes australianos y tiene 9 km de contorno.
- * El ñandú, es el pájaro más grande de América, es originario de Uruguay.

¿Cómo aprendiste eso?

- * Viendo vídeos en Youtube.
- * Buscando cosas en Google.
- * Con un globo terráqueo educativo que tengo en casa.
- * Leyendo libros de geografía.

IVAN





Bricomanía

Aula TVA Deusto

- 1.- Para esta vez, hemos elegido una sección del cambio climático.
- 2.- Luego hemos dibujado el dibujo del cambio climático en la madera okume.
- 3.- Después hemos pintado todo el dibujo con acuarela.
- 4.- Primero dibujamos los desagües con papel de calco luego se dibuja en la madera para luego serrar con la sierra de marquetería.
- 5.- Después se liga con un taco fino.
- 6.- luego se pinta los desagües de color negro o gris.
- 7.- luego después de pintar los desagües se pega con la pistola de pegamento los desagües.
- 8.- Después de poner los desagües se coloca en la pared.

YEHURI





¿Qué es para mi el COVID-19?


Aula TVA Deusto

Es un virus que está afectando a muchos miles de personas en el mundo.

Tenemos que estar en casa y tener medidas de higiene para no contagiarnos y hacemos trabajos para el colegio y tenemos mucho tiempo libre. Pasamos mucho tiempo con la familia.

Ahora estamos de vacaciones de semana santa en el colegio .

YEHURI



**#ESTE VIRUS
LO PARAMOS UNIDOS**

DETENER EL CORONAVIRUS ES RESPONSABILIDAD DE TODOS Y TODAS. SI TE PROTEGES TÚ, PROTEGES A LOS DEMÁS.

KORONABIRUSA
oso kutsakorra da

Ez zaitzan harrapatu:

- Eskuak ura eta xaboiarekin garbitu.
- Begiak, sudurra eta ahoa ez ikutu.
- Eztna edo dominisfiku egiterakoan ahoa estali.

Zergatik garbitu behar dituzu eskuak?

Gulxien espero duzun lokian dagoelako: besarkadetan, jostailuetan...

Xaboiak birus eta bakteria guztiak denegiztzen dituelako.

EL CORONAVIRUS
es muy contagioso

Para que no te pille:

- Lávate las manos con agua y jabón.
- No te toques los ojos, la nariz y la boca.
- Al toser o estornudar, cúbrete.

¿Por qué debes lavarte las manos?

Porque esta donde menos lo esperas: abrazos, juguetes...

...y el jabón elimina todos los virus y bacterias.