

ERAKUTSITAKO MATERIALAK IKUS- LAGUNTZAK DIRA
JARDUERAK GARATZEKO ETA ERABILTZEKO.

MOZTU ETA TXARTELAK BEZALA ERABILI AHAL DUZUE EAN-A
DUTEN PERTSONEI ZENTRATZEKO ETA ANTOLATZEKO.

LOS MATERIALES PRESENTADOS SON APOYOS VISUALES PARA
UTILIZAR A LA HORA DE DESARROLLAR LAS ACTIVIDADES.






PODÉIS RECORTARLOS Y USARLOS A MODO DE TARJETAS
PARA ORGANIZAR Y CENTRAR A LA PERSONA CON TEA.

Mugikorrerako euskarria

Soporte para el móvil



**BEHARREZKO MATERIALA
MATERIAL NECESARIO**

				
WC-KO TUTUA 1 TUBO DE WC	PINTURAK PINTURAS	PINTZELA PINCEL	4 TXINTXETA 4 CHINCHETAS	ARTAZIAK TIJERAS

**ATALAK
PASOS**

1 	2 
TUTUA MARGOTU PINTAR EL TUBO	TUTUAN MUGIKORRAREN ZABALERAKO MARRA MOZTU CORTAR UNA LÍNEA EN EL TUBO DE LA ANCHURA DE UN MÓVIL
3 	
LAU TXINTXETAK JARRI COLOCAR LAS CUATRO CHINCHETAS	