

## TACHAR EL CORONAVIRUS KORONABIRUSA EZABATZEA

### VA PASANDO

\*Utilizar una técnica plástica para representar un “coronavirus”: Dibujar, colorear, recortar y pegar, collage, imprimir.....

\*Utilizar una técnica plástica para representar un “arcoiris”: Dibujar, colorear, recortar y pegar, collage, imprimir.....

\* El arcoiris, después de elaborado, se trocea, de manera bien regular (cuadrícula) bien irregular (aleatorio).

\* Cada día que va pasando, se pega un trozo de arcoiris, sobre el coronavirus, es una manera gráfica de ver qué va pasando el tiempo y que todos hacemos algo para acabar con el virus.

A continuación os presentamos unos ejemplos de virus y de arcoiris, lo mejor es echar la imaginación a volar y que cada persona invente los suyos.

¡ÁNIMO!

### PASATZEN ARI DA

\*Koronabirus bat irudikatzeko teknika plastikoa bat: marraztea, margotzea, moztea eta itsastea, kollage bat egitea, imprimatzea,...

\*Ostadar bat irudikatzeko teknika plastikoa bat: marraztea, margotzea, moztea eta itsastea, kollage bat egitea, imprimatzea,...

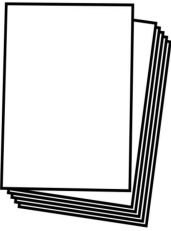





\* Landu ondoren, ostadarra zatikatzen da, era erregular (lauki-sarean) edo irregularrean (aleatorioa).

\* Pasatzen ari den egun bakoitzean, ostadar-zati bat jotzen da, koronabirusen gainean, ikusteko modu grafikoa da denbora pasatzen ari den eta guztiak zerbait egiten dugula birusarekin bukatzeko.

Ondoren birusen eta ostadarren adibide batzuk eta (Interneteko eta Arasaac-etako irudietako), onena irudimena hegan egiteko botatzea da eta pertsona bakoitzak bereak asma ditzala.

Eutsi Goiari!

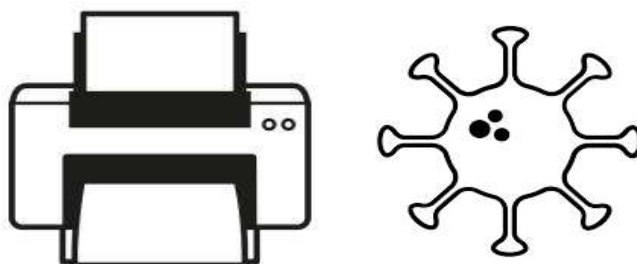
## MATERIAL NECESARIO BEHARREZKO MATERIALA

		
<p><b>PAPEL PAPERA</b></p>	<p><b>IMPRESORA INPRIMAGAILUA</b></p>	<p><b>PINTURAS PINTURAK</b></p>
		
<p><b>PAPELES DE COLORES KOLOREZKO PAPERAK</b></p>	<p><b>PEGAMENTO KOLA</b></p>	<p><b>TIJERAS ARTAZIAK</b></p>

## TACHAR EL CORONAVIRUS KORONABIRUSA EZABATZEA


1º IMPRIMIR DIBUJO CORONAVIRUS (anexo 1 y 2)

1. KORONABIRUSA MARRAZKIA INPRIMATU (eranskina 1 eta 2)




2º IMPRIMIR DIBUJO ARCOIRIS (anexo 3 y 4)

2. ORTZADAR MARRAZKIA INPRIMATU (eranskina 3 eta 4)




3º PINTAR DIBUJO CORONAVIRUS


3. KORONABIRUSA MARRAZKIA MARGOTU




## 4º RECORTAR ARCOIRIS 4. ORTZADARRA MOZTU



## 5º PEGAR EL ARCOIRIS SOBRE EL CORONAVIRUS 5. KORONABIRUSEN GAINEAN ORTZADARRA ITSATSI


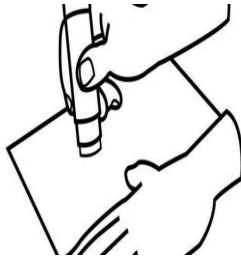


## 6º RECORTAR TROZOS DE PAPELES DE COLORES 6. KOLOREZKO PAPEREN ZATIAK MOZTU

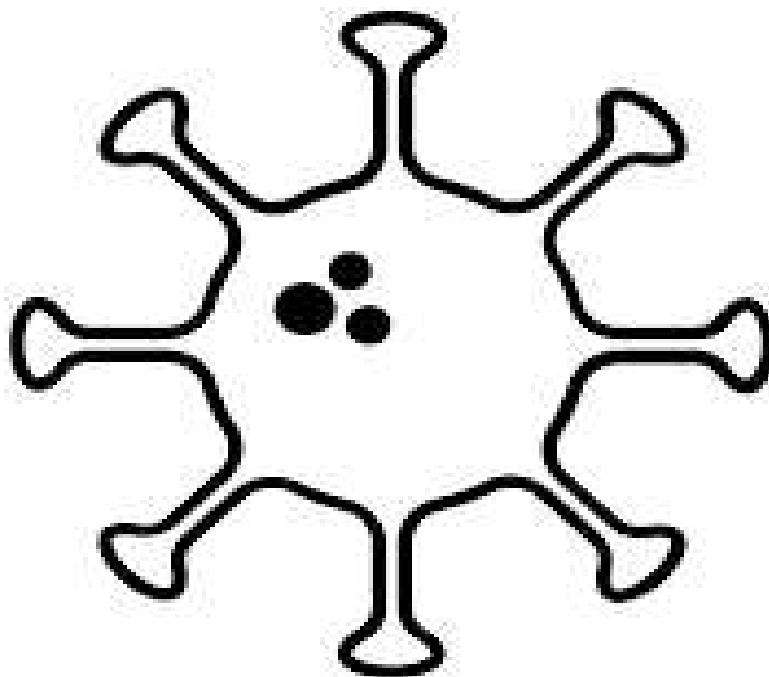


## TACHAR EL CORONAVIRUS KORONABIRUSA EZABATZEA

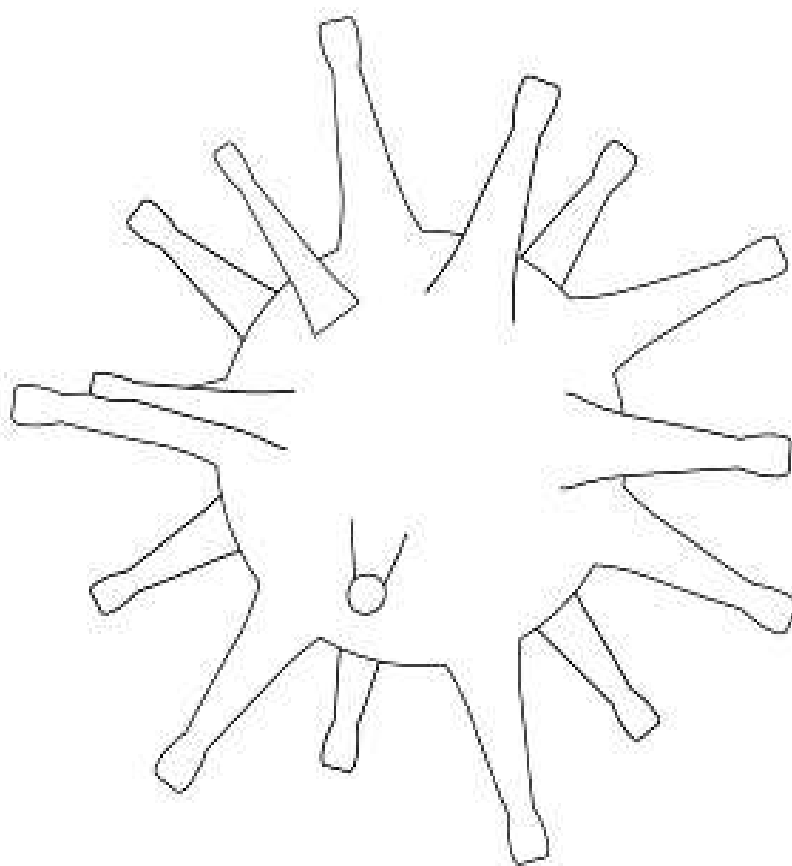
7º CADA DÍA PEGAR UN TROZO DE PAPEL DE COLORES EN EL ARCOIRIS  
7. EGUNERO ORTZADARRAN KOLOREZKO PAPERAREN ZATI BAT ITSATSI



**ANEXO 1  
ERANSKINA 1**




**ANEXO 2  
ERANSKINA 2**



Material del Colegio Aldamiz  
Aldamiz Ikastetxeko Materiala


Imágenes de  ARASAAC  
Portal **Araspa** de la Comunicación Aumentada y Alternativa

**ANEXO 3  
ERANSKINA 3**





**ANEXO 4  
ERANSKINA 4**



## **TACHAR EL CORONAVIRUS KORONABIRUSA EZABATZEA**

El objetivo es ver como pasan los días y el virus va desapareciendo.

Entre todos y todas lo conseguiremos

¡ÁNIMO!

Helburua egunak pasatzen diren bezala ikustea da eta birusa desagertzen ari da.

Guztien artean lortuko dugu

EUTSI GOIARI!