

**INGURUMENA BABESTUZ**  
**PROTEGIENDO EL MEDIO AMBIENTE**

ERAKUTSITAKO MATERIALAK IKUS- LAGUNTZAK DIRA  
JARDUERAK GARATZEKO ETA ERABILTZEKO.

MOZTU ETA TXARTELAK BEZALA ERABILI AHAL DUZUE EAN-A  
DUTEN PERTSONEI ZENTRATZEKO ETA ANTOLATZEKO.

LOS MATERIALES PRESENTADOS SON APOYOS VISUALES PARA  
UTILIZAR A LA HORA DE DESARROLLAR LAS ACTIVIDADES.

PODÉIS RECORTARLOS Y USARLOS A MODO DE TARJETAS  
PARA ORGANIZAR Y CENTRAR A LA PERSONA CON TEA.

**Txorientzako janlekua**

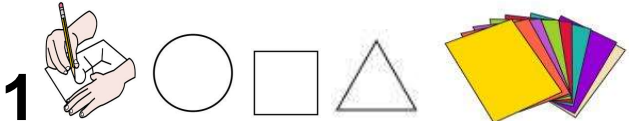

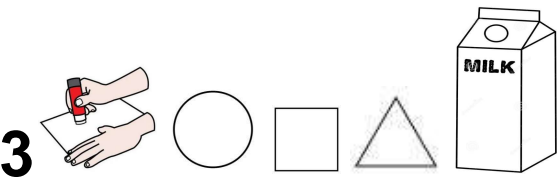

**Comedero de pájaros**



**BEHARREZKO MATERIALA  
MATERIAL NECESARIO**

				
<b>TETRA BRICK BAT</b> 1 TETRA BRICK	<b>KOLORE PAPERAK</b> PAPELES DE COLORES	<b>ARTAZIAK</b> TIJERAS	<b>KOLA</b> PEGAMENTO	<b>MAKILA FIN BAT</b> 1 PALO FINO

**ATALAK  
PASOS**

	
<b>PAPERA DESBERDINETAN FORMA DESBERDINAK MARRAZTU</b> DIBUJAR FORMAS DIFERENTES EN FOLIOS DIFERENTES	<b>FORMAK MOZTU</b> CORTAR LAS FORMAS
	
<b>BRICK-EAN FORMAK ITSATSI</b> PEGAR LAS FORMAS EN EL BRICK	<b>ZULO BAT KUTXAKO ALDE BATEAN EGIN ETA MAKILA JARRI</b> HACER UN AGUJEROS EN UN LATERAL DE LA CAJA Y PONER EL PALO