

ESKINO 12



**Denon artean
lortuko dugu**

INDICE

4

Nota de agradecimiento

5

Un día como otro cualquiera en tiempo de coronavirus

6

Día internacional de la familia

8

21 cumpleaños del Colegio Aldamiz Ortuella

10

Entrevista a Martín

12

Ibailde lehiaketa

13

Mi día a día

14

Ensalada de pollo con fruta

15

Bricomanía

16


Konfinamendua irudietan

18

Seguimos en contacto

19

Un día en la desescalada



20

Carta a Aduriz

21

Chistes molones

22

Birziklatu eta jolastu:
Kutxabol

23

Reciclar y jugar: Kutxabol

24

Igarkizunak
Acertijos

NOTA EDITORIAL:

Eskerrak eman nahi dizkiegu Aldamiz ikastetxeko familiei, ikasleei eta profesionalei, bizi dugun egoera berezi honetan, aldizkaria prestatzeko egin duten ahaleginagatik.

Queremos agradecer el esfuerzo realizado para la elaboración de esta revista en esta situación tan especial como la que vivimos a las familias, alumnado y a los profesionales del Colegio Aldamiz.



Los símbolos pictográficos utilizados en la revista son **propiedad** del Gobierno de Aragón y han sido **creados** por Sergio Palao para **ARASAAC** (<http://arasaac.org>) que los distribuye bajo **licencia** Creative Commons (BY-NC-SA).



Nota de agradecimiento

Directora

A cada alumna y alumno y a vuestras familias, quiero deciros que sin duda este ha sido un trimestre único en nuestras vidas y esperemos que irrepetible.

Quiero agradecer el esfuerzo realizado. Romper con una rutina que nos ofrece estabilidad, y pasar a un estado de readaptación total a la nueva situación que hemos tenido que afrontar es merecedora de orgullo y satisfacción. Gracias, todas y todos sois grandes, fuertes, valientes y estupendos. Habéis dado una gran lección a toda la sociedad. Habéis sido un ejemplo valiente y habéis contribuido para salir adelante de esta situación.

Sin duda no ha sido fácil para nadie y todas y todos hemos pasado momentos bueno y menos buenos, pero todos y cada uno hemos sido fuertes y optimistas.

Desde la responsabilidad y compromiso como docentes hemos intentado llegar acada uno de vosotros y vosotras, ser un apoyo. Lo habremos conseguido con mayor o menor éxito. Avanzamos para poder dar una respuesta presencial de calidad y esperamos que pueda ser pronto.

Gracias y Enhorabuena!!! ESKERRIK ASKO!!!!

LA DIRECTORA





Un día como otro cualquiera en tiempo de coronavirus


Aula TVA

El otro día me levanté me duché y luego desayuné, después me tomé la temperatura y después hice los deberes que me mandan los monis. Después jugué a la Wii al Just Dance un rato. Después comí, después estuve en mi hora de relajación en mi cuarto.

Por la tarde estuve en el ordenador descargando vídeos y fotos de Internet, después me puse el pijama y luego cené, Luego estuve a la noche en mi hora de relajación y luego me dormí.

Ayer por la mañana estuve jugando al Just Dance en la Wii con mis compis, por la tarde estuvimos viendo la película de Sonic, luego cenamos y nos dormimos.

El último finde del mes de Mayo de 2020, por la tarde tuve visita de mi familia a las 17:00 y luego a las 18:00 volví al hogar. Los compis estuvieron viendo la peli de Los Goonies cuando terminé de desinfectarme y ducharme a la tarde. Después me puse el pijama, cenamos y luego estuve relajándome en mi hora de descanso y para ir luego a la cama a dormir.





Día Internacional de la Familia

Colegio Aldamiz

Maiatzaren 15ean, Aldamiz ikastetxean **Familien Nazioarteko Eguna** ospatu dugu "Anitza den mundu batean, familia eraikitzeke mila era" leloarekin. Aldamiz ikastetxeko ikasleek egindako artelanak ditugu hemen. Zorionak artistei!

El día 15 de mayo en el Colegio Aldamiz hemos conmemorado el **Día Internacional de las Familias** con el lema "en un mundo de diversidad, mil maneras de crear la familia".

Aquí tenemos las obras de arte realizadas por el alumnado del Colegio Aldamiz. ¡Enhorabuena artistas!

FAMILIEN NAZIOARTEKO
EGUNA


ANITZA DEN MUNDU
BATEAN,
FAMILIA ERAIKITZEKO
MILA ERA

EN UN MUNDO DE
DIVERSIDAD,
MIL MANERAS DE
CREAR LA FAMILIA

DÍA INTERNACIONAL DE LAS
FAMILIAS



EN UN MUNDO DE DIVERSIDAD,
MIL MANERAS DE CREAR LA FAMILIA





21 cumpleaños del Colegio Aldamiz Ortuella

Aula B Ortuella



El día 3 de mayo ha sido



El cumpleaños del Colegio Aldamiz Ortuella.

Ha cumplido **21 años**.



Este curso lo hemos celebrado desde casa.



El alumnado hemos recortado y pegado




globos, banderines y estrellas en las fotos de las aulas

Cuando todo esto termine



lo celebraremos todas y todos juntos,



alumnado y andereños.



!!!Qué cumplas muchos más!!!





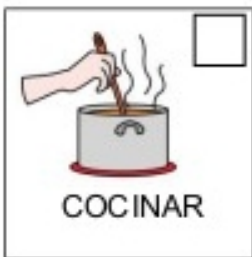
Entrevista a Martín

Colegio Aldamiz

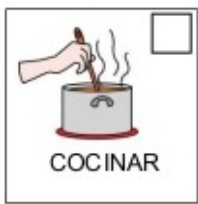
1.- ¿Cómo estás?



2.- ¿Qué actividades has hecho estos días?




3.- ¿Cuál es tu favorita?



4.- ¿Te gusta ponerte la mascarilla?



5.- ¿Qué te gustaría hacer?
¡Dibújalo!






Ibailalde lehiaketa

Colegio Aldamiz

Hona hemen Ibailalde lehiaketan parte hartu duten marrazkiak. Aurtengo gaia "**gure ibaiak**" izan da.

Tenemos aquí los dibujos que han participado en el Concurso Ibailalde. El tema de este año ha sido "**nuestros ríos**".





Mi día a día

Aula TVA Deusto

Por la mañana cuando me levanto, me suelo vestir e ir a desayunar porque salgo todos los días a pasear.

A veces se me olvida dejar la taza y el plato en el fregadero y la cama a veces la arreglo.

También salgo a pasear. Voy desde Leioa hasta las arenas andando y vuelvo.

En mi tiempo libre suelo pasear y jugar con el ordenador.

Por las tardes, lo que más me gusta hacer es merendar y ver la que se avecina

Para terminar, me gusta mucho salir a pasear con mi ama y conocer sitios diferentes mientras paseamos. Sobre todo, me gusta pasear cuando hace fresco y me da el aire en la cara.

JULEN





Ensalada de pollo con fruta

Aula TVA Deusto

INGREDIENTES:

- * Pollo
- * Fruta al gusto
- * Frutos secos
- * Lechuga
- * Queso
- * Guisantes

ELABORACIÓN:

- 1.- Se echa la lechuga cortada,
- 2.- Se parte la fruta en trozos no muy grandes,
- 3.- Se echa frutos secos, los guisantes, y el chollo a la plancha y el queso,
- 4.- Se mueve todo bien para mezclarlo todo y se aliña .

JAVI





Bricomanía

Aula TVA Deusto

Os ponemos unos trucos sobre bricolage que esperamos que os gusten:



1.- En esta página se habla de cómo arreglar una puerta fácilmente.

<https://www.youtube.com/watch?v=uuocqv8zSRw>



2.- ¿Nos enseña cómo preparar el truco de este juego de carpintería?

<https://youtu.be/l31y6ILO2oE>



3.- ¿Cómo se aprieta una tuerca sin llave inglesa?

https://youtu.be/ZbPJNKjjL_8?t=66

4.- ¿Cómo diferenciar la broca de madera, hormigón y madera?



BROCA DE MADERA

Posee en la cabeza 3 puntas afiladas

YEHURI



BROCA PARA PARED

Estas brocas se utilizan para perforar ladrillos, piedras, hormigón, etc. En la cabeza tienen un refuerzo que les da una forma de “pala” ya que es reforzada con un material de gran dureza para aumentar la duración de la misma y garantizar su capacidad de perforación.




BROCA ESPECIALES

La broca de acero rápido permite perforar en prácticamente cualquier metal, ya sea hierro, hierro colado, aluminio, latón, acero, etc.



Konfinamendua irudietan

Aula TVA Deusto



Etxeko lanak oso garrantzitsuak dira.
Norberaren higiena ere zaindu.
Nire aisialdian musika entzutea
gustatzen zait



Bideo-deiak egin ditut nire irakasleekin eta lagunekin
whatsapp erabili dut.
Eta eguraldi onarekin osterak eman ditut



kafesnea egiten

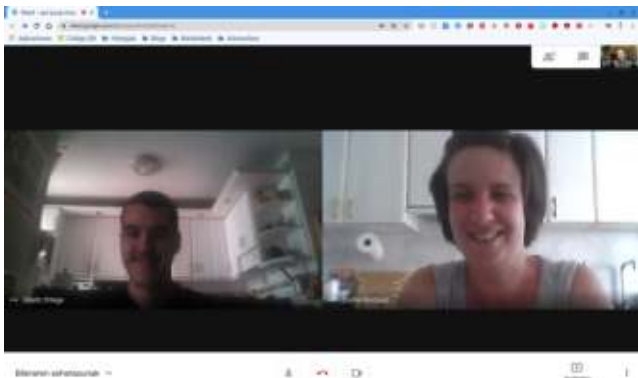
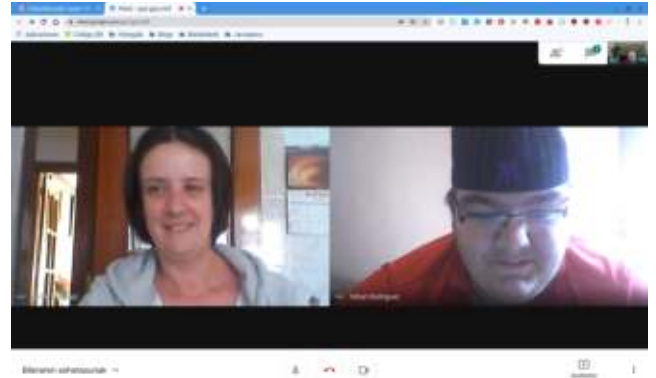
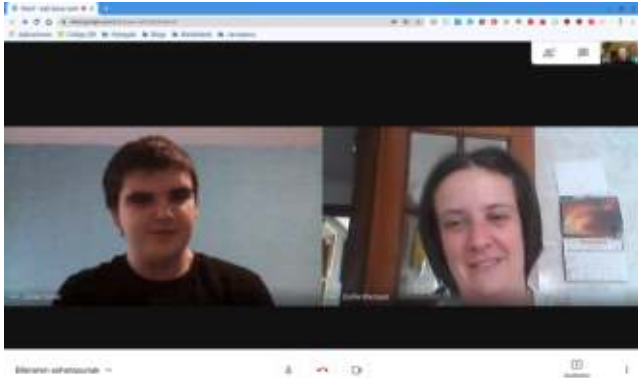


Etxeko balkoira atera naiz eskerrak
ematera ekipo sanitarioei atsedetik
gabe ari direlako lanean gu zaintzeko



Seguimos en contacto

Aula TVA Deusto



Bideo-deiak konfinamendu-garain komunikatzeko beste tresna gisa erabiliz.
Mila esker zuen gogo handiagatik.

Utilizando las videollamadas como otra herramienta más de comunicación en
tiempos de confinamiento.
Gracias por vuestro entusiasmo.

Zuriñe - Aitor



Un día en la desescalada

Aula TVA Deusto

Cuando me levanto desayuno, me visto y veo la tele la serie ALERTA COBRA.

Cuando se acerca la hora doy una pequeña vuelta por la calle y subo a casa a comer.

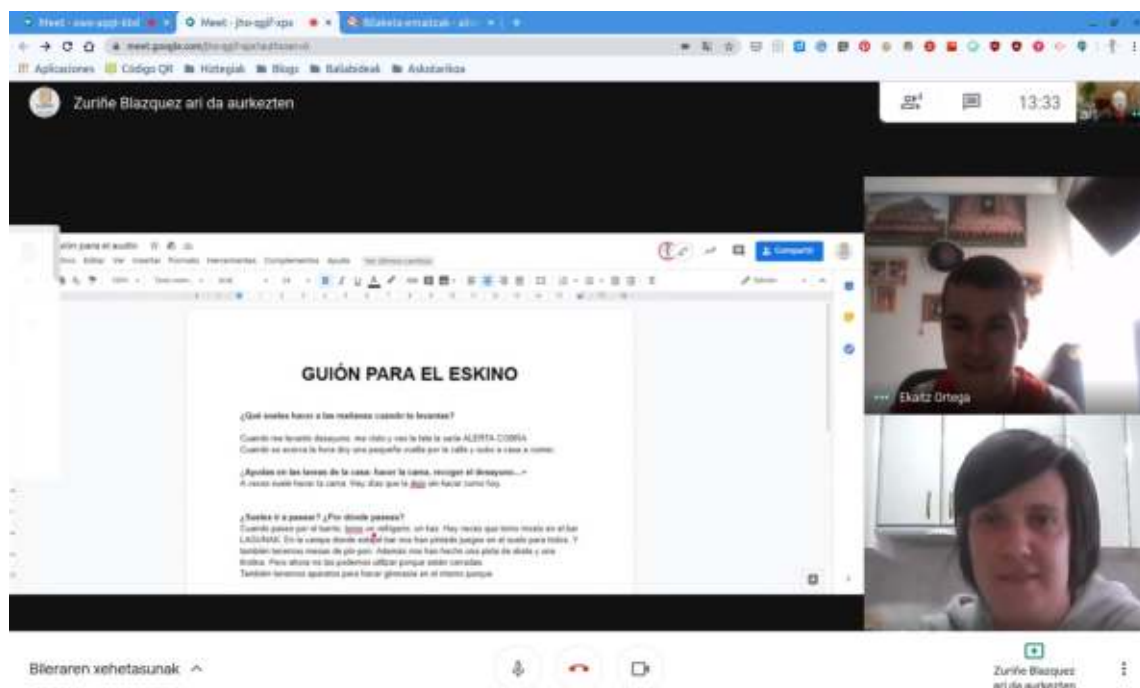
A veces suelo hacer la cama. Hay días que la dejo sin hacer como hoy.

Cuando paseo por el barrio, tomo un refrigerio, un kas. Hay veces que tomo mosto en el bar LAGUNAK. En la campa donde está el bar nos han pintado juegos en el suelo para todos. Y también tenemos mesas de pin-pon. Además nos han hecho una pista de skate y una tirolina. Pero ahora no las podemos utilizar porque están cerradas. También tenemos aparatos para hacer gimnasia en el mismo parque.

En mi tiempo libre, me dedico a jugar a la máquina y al móvil. A veces también voy a la terraza a andar con la bici. Algunas tardes bajo a dar otra vuelta y a tomar algo.

Me he aburrido un poco al estar tanto tiempo en casa. Aunque también he estado whasapeando con un compañero del aula de TVA, con Iker.

EKAITZ





Carta a Aduriz

Aula A Ortuella

Kaixo Aduriz:

Me llamo Diego Bahillo. Tengo 19 años y vivo en Santurtzi. Voy al colegio Aldamiz - Ortuella. Me gusta mucho el Athletic y tú eres mi jugador favorito.

En el colegio hago muchas actividades del Athletic. He hecho un cuadro tuyo. Te mando la foto. He hecho todos los jugadores, banderas. Os conozco a todos y sé los números que llevais.

Además del futbol, me gustan otros deportes: padel, surf, natación, andar en bici, patinar.

Me da pena que dejes el Athletic. Espero que te pongas bien pronto.

Te veré en la gabarra.

Espero que leas esta carta y te guste.

Hasta siempre Txapeldun.

DIEGO





Chistes molones

Aula TVA Deusto

- 1.- ¿Qué mar es 2 veces mar? El mar de Mármara.
- 2.- ¿Cuál es el colmo de un robot? Tener nervios de acero.
- 3.- ¿Cuál es el colmo de un pastor? Quedarse dormido contando sus ovejas.
- 4.- ¿Cómo quiere el salmón?
 - Marinado.
 - Su Ciudad de Vacaciones, dígame.
- 5.- ¿Cuál es el colmo de los colmos? Vivir en la capital de Suecia, Estocolmo.
- 6.- ¿Qué le dijo el café al azúcar? - Sin ti mi vida sería amarga.
- 7.- ¿Qué le dice una impresora a otra? - ¿Esa hoja es tuya o es mi impresión?
- 8.- ¿Qué le dice un pez a otro? - Nada.
- 9.- ¿Porqué se le llama a Harry Potter el mago de Antena 3?
 - Porque volvemos en 6 minutos.
- 10.- ¿Cómo se llama la tía del atún? - Latita.
- 11.- ¿Cuál es el océano más tranquilo?
 - El Pacífico.
- 12.- ¿En qué país del mundo no te mojas si llueve?
 - En Uruguay porque está debajo de Paraguay.
- 13.- Se abre el telón, aparece un actor subiendo escalones, en el último escalón se cae, se cierra el telón, ¿Cómo se llama el actor?
 - Sylvester Scalone.
- 14.- Se abre el telón, aparecen una piedra y otra piedra combatiendo, se cierra el telón, ¿Cómo se llama la película?
 - Rocky.

IVAN



Birziklatu eta jolastu: Kutxabol

Aula 2 Deusto

Betidanik, baina une honetan bereziki, denborapasak eta jolasak behar ditugu. Horregatik proposatuko dizuegu, etxean ditugun gauza batzuk erabiltzea helburu horiek lortzeko eta gainera, birziklatzen.

KUTXABOL

MATERIALAK

- * Kartoia
- * Bolak (neurri desberdinarekin)
- * Kolorezko paperak
- * Lapitza
- * Artaziak edo kuterra
- * Kola
- * Zelo
- * Zerbait borobilak egiteko (erregela, tapak,...)



LANKETA

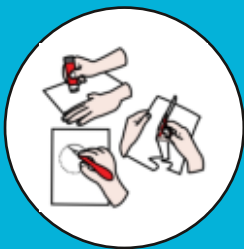
- 1.- Lehenengo eta behin, materialak bihurtu eta prestatu.
- 2.- Kartoizko kutxa bat aukeratu
- 3.- Margotu borobiltxoak. Gogor ezazu, bola bakoitza, zulo batetik sart daitekeela, gutxienez.
- 4.- Moztu borobiltxoak (kontuz kutterarekin edo artaziarekin).
- 5.- Kolorezko paperarekin, edo nahi duzun moduan, edertu kutxa.
- 6.- Moztu, berriro, zulotxoak (eta berriro, kontuz tresneekin)
- 7.- Jolasteko prest dago!

ERABILTZEKO INSTRUKZIOAK

Zuek nahi dituzunak, hona hemen adibide batzuk:

- * Egin zuretzat edo oparitzeko, mutil edo neska txikientzat,
- * Bola bakoitza bere zulo batetik sartu.
- * Egin erronka zure familiarekin, eta egin "SASKIA".
- * Eta abar...

EUTSI GOIARI!!



Reciclar y jugar: Kutxabol


Aula 2 Deusto

Siempre necesitamos entretenernos, especialmente esta temporada. Os proponemos utilizar cosas que tenemos por casa, y así, podremos entretenernos, jugar y reciclar.

KUTXABOL

MATERIALES

- * Cartón
- * Bolas (Diferentes medidas)
- * Papel de colores
- * Lápiz
- * Tijeras o cutter
- * Pegamento
- * Celo
- * Utensilios para hacer círculos (regla, tapas,...)



ELABORACIÓN

- 1.- Reunir el material y los utensilios.
- 2.- Elegir una caja de cartón
- 3.- Dibujar los círculos. Recuerda, cada bola tiene que entrar por un círculo, por lo menos.
- 4.- Recortar los círculos (Cuidado con las tijeras o el cutter)
- 5.- Decorar la caja con los papeles de colores, o como tú quieras.
- 6.- Vuelve a recortar los círculos (Recuerda tener cuidado con las herramientas).
- 7.- ¡Ya está lista para jugar!

NORMAS DE USO

Las que tú quieras. Aquí te dejamos unos ejemplos:

- * Haz este juego para ti o para regalar a algún niño o niña más pequeño,...
- * Mete cada bola en el agujero que le corresponde.
- * Reta a tu familia a ver quién encesta más....
- * Etc...

¡ÁNIMO!



Igarkizunak Acertijos

Aula 2 Deusto



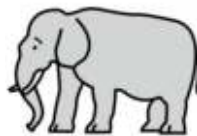
1.- Zein da argirik ez duen izarra?
¿Cuál es la estrella que no tiene luz?



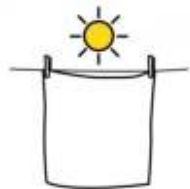
Itsas izarra
La estrella de mar



Eguzkia
El sol



2.- Nola ateratzen zaion igerileku batetik elefante bati?
¿Cómo se saca un elefante de una piscina?



Lehortuta
Seco



Buztita
Mojado